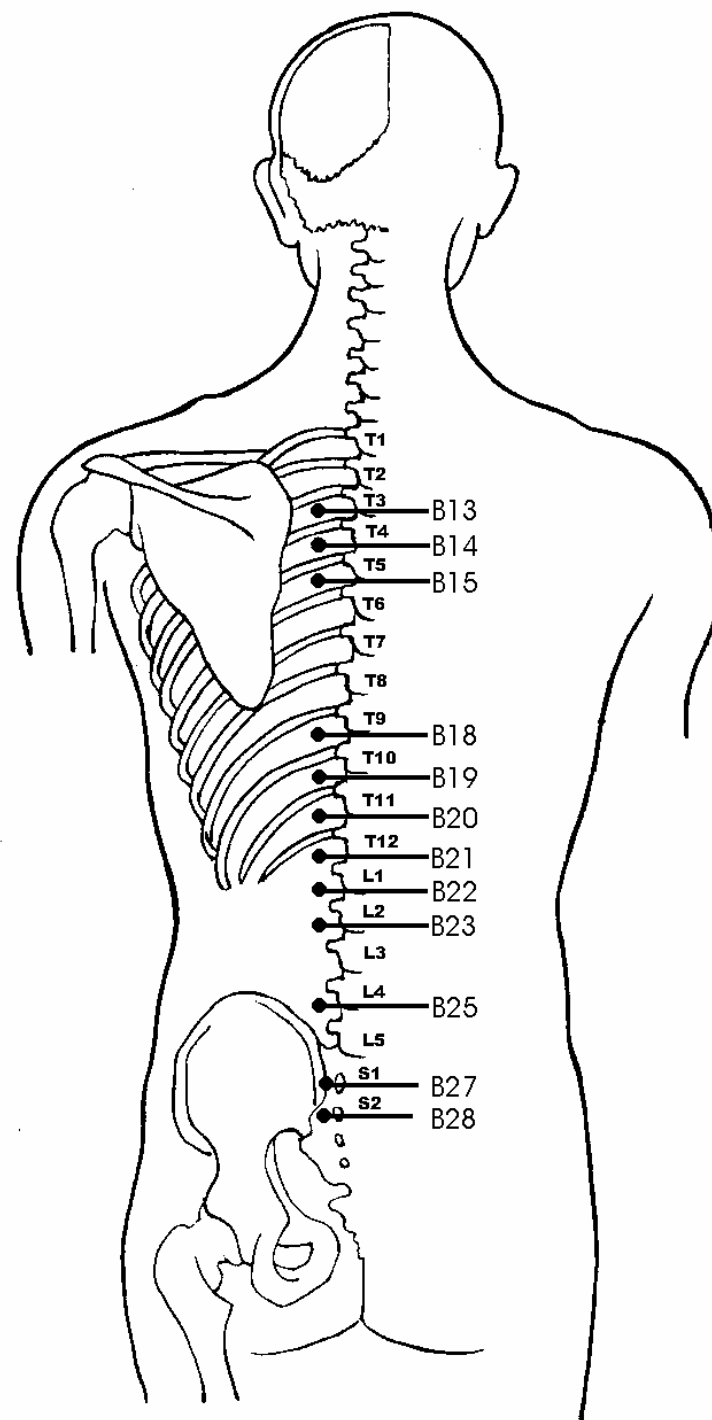


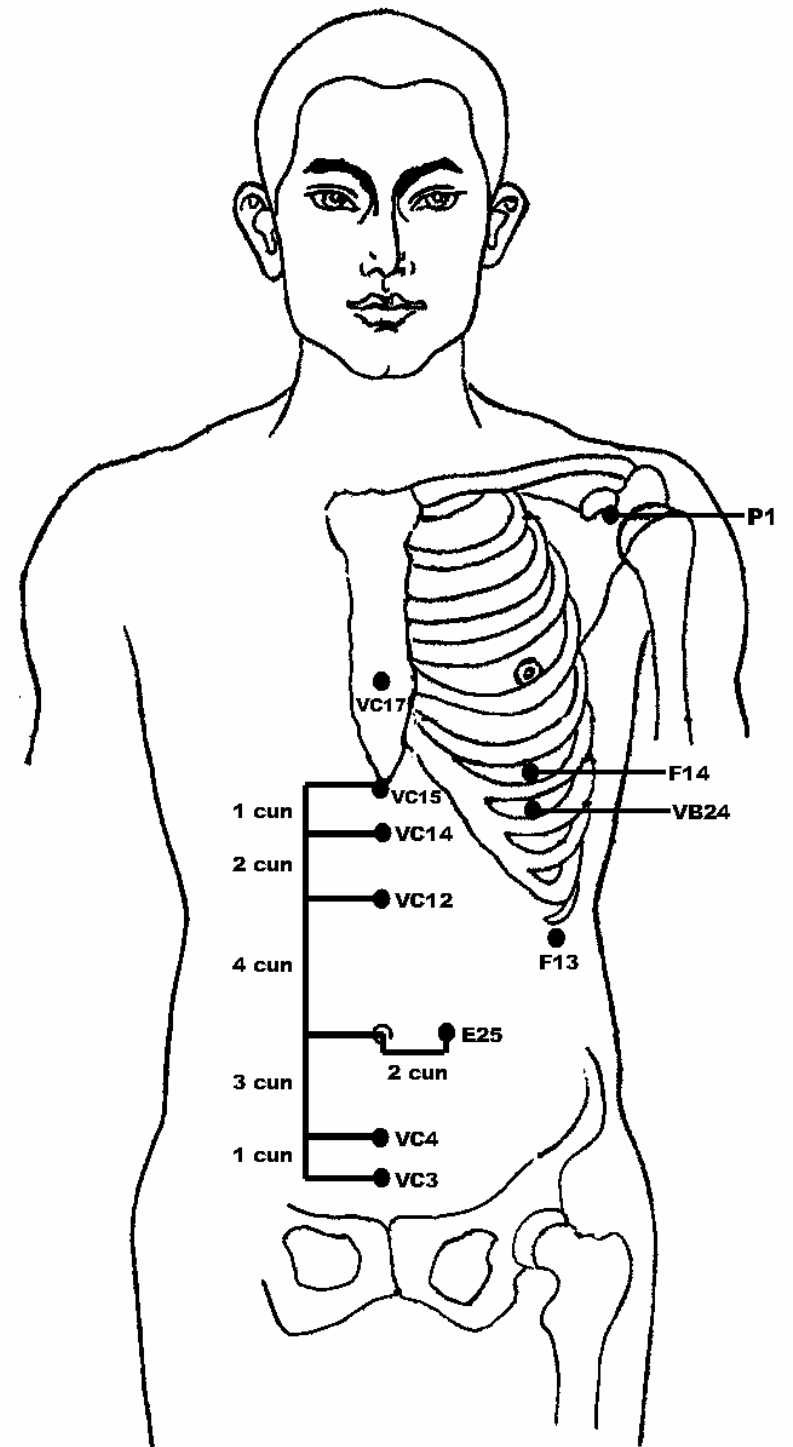
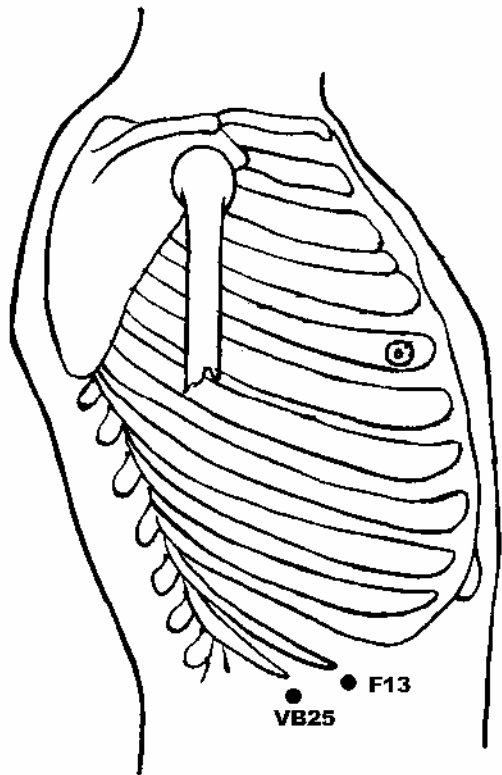
PONTOS DE ASSENTIMENTO (SHU-DORSAIS)

ZANG/FU	ASSENTIMENTO
PULMÃO	B13
CS	B14
CORAÇÃO	B15
FÍGADO	B18
VB	B19
BAÇO	B20
ESTÔMAGO	B21
TA	B22
RIM	B23
IG	B25
ID	B27
BEXIGA	B28



PONTOS DE ALARME (MU-FRONTAIS)

ZANG/FU	ALARME
PULMÃO	P1
CS	VC17
CORAÇÃO	VC14
FÍGADO	F14
VB	VB24
BAÇO	F13
ESTÔMAGO	VC12
TA	VC15
RIM	VB25
IG	E25
ID	VC4
BEXIGA	VC3



LOCALIZAÇÃO DOS PONTOS SHU-DORSAIS E MU-FRONTAIS

PONTOS SHU-DORSAIS

B13 - SHU DE PULMÃO – LOCALIZA-SE 1,5 LATERAL À MARGEM INFERIOR DO PROCESSO ESPINHOSO DA TERCEIRA VÉRTEBRA TORÁCICA.

B14 – SHU DE CS - LOCALIZA-SE 1,5 LATERAL À MARGEM INFERIOR DO PROCESSO ESPINHOSO DA QUARTA VÉRTEBRA TORÁCICA.

B15 – SHU DE CORAÇÃO – LOCALIZA-SE 1,5 LATERAL À MARGEM INFERIOR DO PROCESSO ESPINHOSO DA QUINTA VÉRTEBRA TORÁCICA.

B18 – SHU DE FÍGADO – LOCALIZA-SE 1,5 LATERAL À MARGEM INFERIOR DO PROCESSO ESPINHOSO DA NONA VÉRTEBRA TORÁCICA.

B19 – SHU DE VB – LOCALIZA-SE 1,5 LATERAL À MARGEM INFERIOR DO PROCESSO ESPINHOSO DA DÉCIMA VÉRTEBRA TORÁCICA.

B20 – SHU DE BAÇO – LOCALIZA-SE 1,5 LATERAL À MARGEM INFERIOR DO PROCESSO ESPINHOSO DA DÉCIMA PRIMEIRA VÉRTEBRA TORÁCICA.

B21 – SHU DE ESTÔMAGO – LOCALIZA-SE 1,5 LATERAL À MARGEM INFERIOR DO PROCESSO ESPINHOSO DA DÉCIMA SEGUNDA VÉRTEBRA TORÁCICA.

B22 – SHU DE TA – LOCALIZA-SE 1,5 LATERAL À MARGEM INFERIOR DO PROCESSO ESPINHOSO DA PRIMEIRA VÉRTEBRA LOMBAR.

B23 – SHU DE RIM – LOCALIZA-SE 1,5 LATERAL À MARGEM INFERIOR DO PROCESSO ESPINHOSO DA SEGUNDA VÉRTEBRA LOMBAR.

B25 – SHU DE IG – LOCALIZA-SE 1,5 LATERAL À MARGEM INFERIOR DO PROCESSO ESPINHOSO DA QUARTA VÉRTEBRA LOMBAR.

B27 – SHU DE ID – LOCALIZA-SE 1,5 CUN, AO NÍVEL DO PRIMEIRO FORAME SACRAL POSTERIOR.

B28 – SHU DE BEXIGA – LOCALIZA-SE 1,5 CUN, AO NÍVEL DO SEGUNDO FORAME SACRAL POSTERIOR.

PONTOS MU-FRONTAIS

P1 – MU DE PULMÃO – LOCALIZA-SE NO PRIMEIRO ESPAÇO INTERCOSTAL, 6 CUN DA LINHA CENTRAL DO CORPO E 1 CUN ABAIXO DE P2.

VC17 – MU DE CS - LOCALIZA-SE ENTRE OS MAMILOS, NO NÍVEL DO 4º ESPAÇO INTERCOSTAL.

VC14 – MU DE CORAÇÃO – LOCALIZA-SE 6 CUN ACIMA DO UMBIGO, NA LINHA CENTRAL DA FACE VENTRAL DO TRONCO.

F14 – MU DE FÍGADO – LOCALIZA-SE NO SEXTO ESPAÇO INTERCOSTAL, NA LINHA DO MAMILO, INFERIORMENTE.

VB24 – MU DE VB – LOCALIZA-SE NO SÉTIMO ESPAÇO INTERCOSTAL, NA LINHA DO MAMILO, INFERIORMENTE.

F13 – MU DE BAÇO – LOCALIZA-SE NA FACE LATERAL DO ABDOME, ABAIXO DA TERMINAÇÃO LIVRE DA DÉCIMA PRIMEIRA COSTELA.

VC12 – MU DE ESTÔMAGO – LOCALIZA-SE 4 CUN ACIMA DO UMBIGO, NA LINHA CENTRAL DA FACE VENTRAL DO TRONCO.

VC15 – MU DE TA - LOCALIZA-SE ABAIXO DO PROCESSO XIFÓIDE, NA LINHA CENTRAL DA FACE VENTRAL DO TRONCO.

VB25 – MU DE RIM – LOCALIZA-SE NA MARGEM INFERIOR DA TERMINAÇÃO LIVRE DA DÉCIMA SEGUNDA COSTELA .

E25 – MU DE IG – LOCALIZA-SE 2 CUN LATERAL, AO CENTRO DO UMBIGO.

VC4 – MU DE ID – LOCALIZA-SE 3 CUN ABAIXO DO UMBIGO.

VC3 – MU DE BEXIGA – LOCALIZA-SE 4 CUN ABAIXO DO UMBIGO.